









OBLIGATION DE PRODUCTION RENOUVELABLE ET/OU DE VÉGÉTALISATION

POURCENTAGE MINIMAL DES SURFACES
COUVERTURE ET OMBRIÈRES À COUVRIR :

	2024	2025	2026	2027	2028	
	30% janvier	→	40% juillet	50% juillet	x% juillet	
	NEUF & RÉNO LOURDE	NEUF & RÉNO LOURDE	NEUF & RÉNO LOURDE	NEUF & RÉNO LOURDE	NEUF & RÉNO LOURDE	
					BÂTI EXISTANT	
 Bati commercial	500m ²	→	→	→	→	500m ²
 Bati industriel , artisanal, entrepôt, hangars non ouverts au public	500m ²	→	→	→	→	500m ²
 Parcs de stationnement couverts accessibles au public	500m ²	→	→	→	→	500m ²
 Bureaux	1000m ²	500m ²	→	→	→	500m ²
 Bati administratif		500m ²	→	→	→	500m ²
 Équipements sportifs, récréatifs et de loisir		500m ²	→	→	→	500m ²
 Hôpitaux		500m ²	→	→	→	500m ²
 Bati scolaire ou universitaire		500m ²	→	→	→	500m ²